



# CORSICA II

Verkaufspreisliste  
Polsterprogramm

casada®

# CORSICA II

Zeitlos elegantes Design, handwerkliche Verarbeitung und einzigartige Funktionsvielfalt - motorisch oder manuell - das Systemprogramm lässt keine Wünsche an Ästhetik und Komfort offen. Der umfangreiche Typenplan, inklusive einer Vielzahl an Einzelvarianten, sowie die exzellente Planbarkeit machen CORSICA II zum Einrichtungs-Highlight für Individualisten.

## QUALITÄTSPUNKTE

- Zahlreiche Komfortfunktionen - motorisch und manuell - verfügbar.
- Relax-Funktion mit Wall-Free-Beschlag erhältlich.
- In hochwertigen Stoff- oder Lederbezügen lieferbar.

Folgen Sie uns >>



Made  
in EU

Geprüfte Verarbeitungsqualität aus  
der EU.

## Modell: Corsica II

**Modellbeschreibung:**

**Gestell:** Holzrahmen, Holzwerkstoffe verleimt, verdübelt.

**Sitz:** Wellenfedern, Schaum, Watteabdeckung.

**Rücken:** Gummigurte, PUR-Schaum, Watteabdeckung.

**Füße:** **Chromfuß** **Chromfuß schwarz**



Bitte immer angeben, ansonsten werden die Chromfüße geliefert.

**Mehrfarbigkeit:** Garnitur nur uni erhältlich.

**Alle Typen immer Rücken echt.**

**Kontrastnaht:** nur auf Kundenwunsch!  
Kontrastnähte nur Farbe **beige** oder **braun** bei allen Stoffen und Leder möglich.  
**Bitte immer angeben ansonsten wird Ton in Ton geliefert!**

**Besonderheit:** planbare Wohnlandschaft, die neben den Standardtypen und Funktionen eine Vielzahl von Einzeltypen bietet. Die Einzeltypen können sowohl fest, als auch mit motorischer TV Funktion ausgestattet werden. Dies bietet den Vorteil, dass nur der Lieblingsplatz mit der gewünschten Funktion ausgestattet werden kann.

**Bitte beachten, dass die unten aufgeführten modellbedingten Eigenschaften keine berechtigte Reklamation darstellen.**

**Sitzkomfort:** zwischen Elementen mit und ohne Funktion, kann es leichte Differenzen im Sitzkomfort geben. Dies gilt ebenso für das Sitzverhalten bei Elementen mit Tischfunktion.

**Wellenbildung:** Wellenbildung gehört zur legeren Verarbeitung.

**Nahtverlauf:** unterschiedlicher Nahtverlauf bei Leder und Stoff.

**Piktogramme:** Die Piktogramme im Preisblatt sind schematisch und können von der Wirklichkeit abweichen. Setzen Sie sich bitte bei Unklarheiten mit Ihrem Innen- oder Außendienst in Verbindung.

Die genannten Maße sind ca. und in cm. Verarbeitungsbedingte Abweichungen, die dem technischen Fortschritt dienen, behalten wir uns vor.

WEEE-Reg.-Nr. DE 49167192

# Modell: Corsica II

## Funktionen:

### TV Funktion motorisch:

Verstellung von Rücken und Fußteil, von der Sitz- zur TV- und Liegeposition durch 1 E-Motor, ausgelöst über das innenliegende Bedienfeld (am Sitz seitlich liegend).

Nur in Verbindung mit Kopfteilverstellung kombinierbar.

In Verbindung mit Typen: Longchair TV, Ottomane TV möglich.



### Kopfteilverstellung manuell:

Die Kopfteilverstellung hat standardmäßig einen Streckrasterbeschlag, der individuell verstellt werden kann. In Verbindung mit Tischfunktion wird immer ein Klemmbeschlag verwendet, bei offenem Kopfteil um ca. 8 cm niedriger, als der Standardtyp.

### Kopfteilverstellung motorisch:

Die Kopfteilverstellung wird durch 1 E-Motor über das innenliegende Bedienfeld (am Sitz seitlich liegend) verstellt.

Nur in Verbindung mit TV Funktion motorisch kombinierbar.

### Tischfunktion:

Holzablage in folgenden Farben bestellbar:

natur, wenge, schwarz, kernbuchefarbig, Eiche biancofarbig, Eiche geöltfarbig.

**Bitte immer angeben.**

Nur in Verbindung mit Kopfteilverstellung kombinierbar.

Siehe oben.



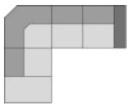
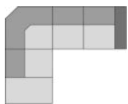

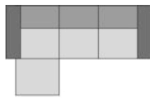
### Steckdosensystem mit zusätzlichem USB A+C Anschluss:

nur bei Elementen 1-sitzig ohne AL Sitzraster 61, 69, 89

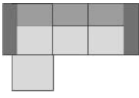
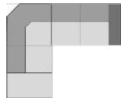
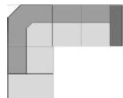
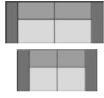
Nur in Verbindung mit Tischfunktion möglich.






## Modell: Corsica II

	Sammeltypen			
				
Typen:	Ottomane TV links - Element 1-sitzig ohne AL (SR 69) - Element 1-sitzig AL rechts (SR 69)	Ottomane TV links - Sofa 2,5-sitzig AL rechts (SR 69)	Longchair TV AL links- Element 1-sitzig ohne AL (SR 69) - Element 1-sitzig AL rechts (SR 69)	Longchair TV AL links - Sofa 2,5-sitzig AL rechts (SR 69)
Typ-Nr.:	—	—	—	—
Schenkelmaß in cm (ca. Angaben)	230 x 260	230 x 257	171 x 243	171 x 240
Sitztiefe in cm (ca. Angaben)	53	53	53	53
Sitzhöhe in cm (ca. Angaben)	46	46	46	46
Stoffgruppe B (PG 01)	2.140,-	2.028,-	1.841,-	1.729,-
Stoffgruppe B1 (PG 02)	2.207,-	2.088,-	1.901,-	1.781,-
Stoffgruppe B2 (PG 03)	2.272,-	2.155,-	1.953,-	1.836,-
Stoffgruppe C (PG 04)	<b>2.335,-</b>	2.233,-	2.033,-	1.932,-
Stoffgruppe D (PG 05)	2.462,-	2.343,-	2.114,-	1.994,-
Stoffgruppe E (PG 06)	2.535,-	2.402,-	2.174,-	2.041,-
Stoffgruppe F (PG 07)	2.610,-	2.470,-	2.239,-	2.098,-
Stoffgruppe I (PG 12)	2.948,-	2.800,-	2.527,-	2.379,-
Leder Punch	<b>3.596,-</b>	3.458,-	3.128,-	2.990,-
Leder LL Duca	3.856,-	3.658,-	3.302,-	3.104,-
Leder Rancho	4.004,-	3.799,-	3.432,-	3.227,-
Leder LL Nubia, LL Dolcia, LL Evita	4.147,-	3.939,-	3.554,-	3.346,-
Leder Reno	5.057,-	4.805,-	4.326,-	4.074,-
<b>Aufpreise für Funktionen - siehe Einzeltypen!!!</b>				

## Modell: Corsica II

	Sammeltypen			
				
Typen:	Longchair QRS AL links - Sofa 2,5-sitzig AL rechts (SR 69)	Ottomane QRS links - Sofa 2,5-sitzig AL rechts (SR 69)	Element 1AH (69) - WE mittel - Sofa 2,5-sitzig AL rechts (SR69)	Sofa 3-sitzig AL beide (SR 89) + Sofa 2,5-sitzig AL beide (SR 69)
Typ-Nr.:	—	—	—	—
Schenkelmaß in cm (ca. Angaben)	171 x 240	230 x 257	234 x 256	—
Sitztiefe in cm (ca. Angaben)	53	53	53	53
Sitzhöhe in cm (ca. Angaben)	45	45	45	45
Stoffgruppe B (PG 01)	1.716,-	2.015,-	2.119,-	2.153,-
Stoffgruppe B1 (PG 02)	1.768,-	2.077,-	2.181,-	2.228,-
Stoffgruppe B2 (PG 03)	1.823,-	2.145,-	2.249,-	2.311,-
Stoffgruppe C (PG 04)	1.919,-	2.257,-	2.327,-	2.436,-
Stoffgruppe D (PG 05)	1.973,-	2.322,-	2.434,-	2.517,-
Stoffgruppe E (PG 06)	2.031,-	2.389,-	2.499,-	2.597,-
Stoffgruppe F (PG 07)	2.083,-	2.452,-	2.561,-	2.675,-
Stoffgruppe I (PG 12)	2.356,-	2.779,-	2.894,-	3.068,-
Leder Punch	2.961,-	3.494,-	3.552,-	3.814,-
Leder LL Duca	3.078,-	3.632,-	3.752,-	3.962,-
Leder Rancho	3.195,-	3.773,-	3.890,-	4.118,-
Leder LL Nubia, LL Dolcia, LL Evita	3.315,-	3.913,-	4.035,-	4.293,-
Leder Reno	4.043,-	4.763,-	4.891,-	5.203,-
<b>Aufpreise für Funktionen - siehe Einzeltypen!!!</b>				

## Modell: Corsica II

	1	2	3
			
	Element 1-sitzig ohne AL (Sitzraster 61)	Element 1-sitzig ohne AL (Sitzraster 69)	Element 1-sitzig ohne AL (Sitzraster 89)
Typen:			
Typ-Nr.:	1000_61	1000_69	1000_89
B/H/T in cm (ca. Angaben)	61 x 88 x 101	69 x 88 x 101	89 x 88 x 101
Sitztiefe in cm (ca. Angaben)	53	53	53
Sitzhöhe in cm (ca. Angaben)	46	46	46
Stoffgruppe B (PG 01)	393,-	416,-	476,-
Stoffgruppe B1 (PG 02)	406,-	434,-	499,-
Stoffgruppe B2 (PG 03)	416,-	442,-	515,-
Stoffgruppe C (PG 04)	437,-	455,-	538,-
Stoffgruppe D (PG 05)	450,-	473,-	556,-
Stoffgruppe E (PG 06)	458,-	494,-	569,-
Stoffgruppe F (PG 07)	471,-	510,-	590,-
Stoffgruppe I (PG 12)	530,-	569,-	666,-
Leder Punch	666,-	697,-	840,-
Leder LL Duca	689,-	746,-	871,-
Leder Rancho	715,-	772,-	902,-
Leder LL Nubia, LL Dolcia, LL Evita	746,-	801,-	939,-
Leder Reno	913,-	978,-	1.141,-

**Komfortfunktionen und Zusatzausstattungen gegen Aufpreis:**





TV Funktion motorisch, Typ 0060 (FUNK0021)	749,-	749,-	749,-
Kopfteilverstellung manuell*, Typ 0093 (FUNK0064)	96,-	96,-	96,-
Kopfteilverstellung motorisch**, Typ 0236 (FUNK0254)	309,-	309,-	309,-
Modulares Steckdosensystem mit USB (hinter der Tischfunktion), Typ 0299 (FUNK0317)	307,-	307,-	307,-
Tischfunktion***, Typ 0100 (FUNK0011)	187,-	187,-	187,-

\*Kopfteilverstellung mechanisch in Verbindung mit Tischfunktion: es wird immer ein Klemmbeschlag verwendet, bei offenem Kopfteil um ca. 8 cm niedriger, als der Standardtyp.

\*\*Kopfteilverstellung motorisch nur in Verbindung mit TV Funktion kombinierbar.

\*\*\*Tischfunktion in Verbindung mit TV Funktion nicht kombinierbar.





## Modell: Corsica II

	4	5	6	7
				
Typen:	Element 1-sitzig AL links (Sitzraster 61)	Element 1-sitzig AL rechts (Sitzraster 61)	Element 1-sitzig AL links (Sitzraster 69)	Element 1-sitzig AL rechts (Sitzraster 69)
Typ-Nr.:	1100_61	1300_61	1100_69	1300_69
B/H/T in cm (ca. Angaben)	79 x 88 x 101	79 x 88 x 101	87 x 88 x 101	87 x 88 x 101
Sitztiefe in cm (ca. Angaben)	53	53	53	53
Sitzhöhe in cm (ca. Angaben)	46	46	46	46
Stoffgruppe B (PG 01)	512,-	512,-	538,-	538,-
Stoffgruppe B1 (PG 02)	525,-	525,-	554,-	554,-
Stoffgruppe B2 (PG 03)	543,-	543,-	572,-	572,-
Stoffgruppe C (PG 04)	572,-	572,-	593,-	593,-
Stoffgruppe D (PG 05)	595,-	595,-	624,-	624,-
Stoffgruppe E (PG 06)	616,-	616,-	645,-	645,-
Stoffgruppe F (PG 07)	634,-	634,-	666,-	666,-
Stoffgruppe I (PG 12)	728,-	728,-	759,-	759,-
Leder Punch	923,-	923,-	946,-	946,-
Leder LL Duca	962,-	962,-	1.017,-	1.017,-
Leder Rancho	996,-	996,-	1.058,-	1.058,-
Leder LL Nubia, LL Dolcia, LL Evita	1.032,-	1.032,-	1.092,-	1.092,-
Leder Reno	1.258,-	1.258,-	1.329,-	1.329,-
<b>Komfortfunktionen und Zusatzausstattungen gegen Aufpreis:</b>				
TV Funktion motorisch, Typ 0060 (FUNK0021)	749,-	749,-	749,-	749,-
Kopfteilverstellung manuell, Typ 0093 (FUNK0064)	96,-	96,-	96,-	96,-
Kopfteilverstellung motorisch*, Typ 0236 (FUNK0254)	309,-	309,-	309,-	309,-

\*Kopfteilverstellung motorisch nur in Verbindung mit TV Funktion kombinierbar.


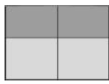

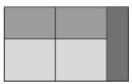


## Modell: Corsica II

	8	9	10	11
				
	<b>Element 1-sitzig AL links (Sitzraster 89)</b>	<b>Element 1-sitzig AL rechts (Sitzraster 89)</b>	<b>Sofa 2-sitzig AL links (Sitzraster 61)</b>	<b>Sofa 2-sitzig AL rechts (Sitzraster 61)</b>
Typen:				
Typ-Nr.:	<b>1100_89</b>	<b>1300_89</b>	<b>2100</b>	<b>2300</b>
B/H/T in cm (ca. Angaben)	107 x 88 x 101	107 x 88 x 101	137 x 88 x 101	137 x 88 x 101
Sitztiefe in cm (ca. Angaben)	53	53	53	53
Sitzhöhe in cm (ca. Angaben)	46	46	46	46
Stoffgruppe B (PG 01)	598,-	598,-	775,-	775,-
Stoffgruppe B1 (PG 02)	621,-	621,-	803,-	803,-
Stoffgruppe B2 (PG 03)	640,-	640,-	832,-	832,-
Stoffgruppe C (PG 04)	679,-	679,-	876,-	876,-
Stoffgruppe D (PG 05)	699,-	699,-	905,-	905,-
Stoffgruppe E (PG 06)	728,-	728,-	936,-	936,-
Stoffgruppe F (PG 07)	749,-	749,-	962,-	962,-
Stoffgruppe I (PG 12)	858,-	858,-	1.100,-	1.100,-
Leder Punch	1.100,-	1.100,-	1.399,-	1.399,-
Leder LL Duca	1.147,-	1.147,-	1.456,-	1.456,-
Leder Rancho	1.188,-	1.188,-	1.511,-	1.511,-
Leder LL Nubia, LL Dolcia, LL Evita	1.230,-	1.230,-	1.568,-	1.568,-
Leder Reno	1.498,-	1.498,-	1.908,-	1.908,-
<b>Komfortfunktionen und Zusatzausstattungen gegen Aufpreis:</b>				
Bettkasten (Schublade), Typ 0008 (FUNK0088)	—	—	135,-	135,-
TV Funktion motorisch, Typ 0060 (FUNK0021)	749,-	749,-	1.498,-	1.498,-
Kopfteilverstellung manuell, Typ 0093 (FUNK0064)	96,-	96,-	192,-	192,-
Kopfteilverstellung motorisch*, Typ 0236 (FUNK0254)	309,-	309,-	619,-	619,-

\*Kopfteilverstellung motorisch nur in Verbindung mit TV Funktion kombinierbar.

## Modell: Corsica II

	12	13	14	15
				
	<b>Sofa 2-sitzig AL beide (Sitzraster 61)</b>	<b>Sofa 2,5-sitzig ohne AL (Sitzraster 69)</b>	<b>Sofa 2,5-sitzig AL links (Sitzraster 69)</b>	<b>Sofa 2,5-sitzig AL rechts (Sitzraster 69)</b>
Typen:				
Typ-Nr.:	<b>2200</b>	<b>2500</b>	<b>2501</b>	<b>2503</b>
B/H/T in cm (ca. Angaben)	155 x 88 x 101	135 x 88 x 101	153 x 88 x 101	153 x 88 x 101
Sitztiefe in cm (ca. Angaben)	53	53	53	53
Sitzhöhe in cm (ca. Angaben)	46	46	46	46
Stoffgruppe B (PG 01)	946,-	718,-	842,-	842,-
Stoffgruppe B1 (PG 02)	983,-	744,-	868,-	868,-
Stoffgruppe B2 (PG 03)	1.017,-	762,-	897,-	897,-
Stoffgruppe C (PG 04)	1.074,-	803,-	946,-	946,-
Stoffgruppe D (PG 05)	1.105,-	829,-	978,-	978,-
Stoffgruppe E (PG 06)	1.141,-	850,-	1.006,-	1.006,-
Stoffgruppe F (PG 07)	1.175,-	871,-	1.035,-	1.035,-
Stoffgruppe I (PG 12)	1.349,-	985,-	1.180,-	1.180,-
Leder Punch	<b>1.570,-</b>	1.230,-	1.505,-	1.505,-
Leder LL Duca	1.633,-	1.282,-	1.565,-	1.565,-
Leder Rancho	1.695,-	1.326,-	1.625,-	1.625,-
Leder LL Nubia, LL Dolcia, LL Evita	<b>1.765,-</b>	1.383,-	1.685,-	1.685,-
Leder Reno	2.145,-	1.680,-	2.054,-	2.054,-

**Komfortfunktionen und Zusatzausstattungen gegen Aufpreis:**

<b>TV Funktion motorisch*, Typ 0060 (FUNK0021)</b>	<b>1.498,-</b>	—	<b>1.498,-</b>	<b>1.498,-</b>
<b>Kopfteilverstellung manuell, Typ 0093 (FUNK0064)</b>	<b>192,-</b>	<b>192,-</b>	<b>192,-</b>	<b>192,-</b>
<b>Kopfteilverstellung motorisch**, Typ 0236 (FUNK0254)</b>	<b>619,-</b>	—	<b>619,-</b>	<b>619,-</b>
<b>Querschläfer mit Drell bezogen***, Typ 0111 (FUNK0019,STMITDRELLBEZ)</b>	—	<b>312,-</b>	<b>312,-</b>	<b>312,-</b>
<b>Querschläfer mit Stoff bezogen***, Typ 0112 (FUNK0019,STMITSTOFFBEZ)</b>	—	<b>439,-</b>	<b>439,-</b>	<b>439,-</b>
<b>Querschläfer mit Leder bezogen***, Typ 0174 (FUNK0019,STMITLEDERBEZ)</b>	—	<b>562,-</b>	<b>562,-</b>	<b>562,-</b>

\*TV Funktion motorisch typweise bestellbar - siehe Funktionsbeschreibung.

\*\*Kopfteilverstellung motorisch nur in Verbindung mit TV Funktion kombinierbar.

\*\*\*Querschläfer nur in Verbindung mit Ottomane und Longchair lieferbar.

## Modell: Corsica II

	16	17	18	19
Typen:	Sofa 2,5-sitzig AL beide (Sitzraster 69)	Sofa 3-sitzig AL beide (mit 2er Sitz/Rückenteilung) Sitzraster 89	Hocker quadratisch	Hocker rechteckig
Typ-Nr.:	2502	3200	6020	6029
B/H/T in cm (ca. Angaben)	171 x 88 x 101	211 x 88 x 101	65 x 45 x 65	120 x 45 x 65
Sitztiefe in cm (ca. Angaben)	53	53	—	—
Sitzhöhe in cm (ca. Angaben)	46	46	46	46
Stoffgruppe B (PG 01)	1.006,-	1.147,-	242,-	348,-
Stoffgruppe B1 (PG 02)	1.048,-	1.180,-	247,-	359,-
Stoffgruppe B2 (PG 03)	1.084,-	1.227,-	252,-	369,-
Stoffgruppe C (PG 04)	1.141,-	1.295,-	273,-	393,-
Stoffgruppe D (PG 05)	1.175,-	1.342,-	281,-	403,-
Stoffgruppe E (PG 06)	1.214,-	1.383,-	286,-	413,-
Stoffgruppe F (PG 07)	1.251,-	1.425,-	291,-	426,-
Stoffgruppe I (PG 12)	1.435,-	1.633,-	320,-	476,-
Leder Punch	1.778,-	2.036,-	387,-	611,-
Leder LL Duca	1.849,-	2.114,-	403,-	634,-
Leder Rancho	1.921,-	2.197,-	416,-	655,-
Leder LL Nubia, LL Dolcia, LL Evita	2.002,-	2.291,-	434,-	681,-
Leder Reno	2.423,-	2.779,-	525,-	829,-





## Komfortfunktionen und Zusatzausstattungen gegen Aufpreis:

Stauraum, Typ 0181 (FUNK0088)	—	—	109,-	109,-
TV Funktion motorisch*, Typ 0060 (FUNK0021)	1.498,-	—	—	—
Kopfteilverstellung manuell, Typ 0093 (FUNK0064)	192,-	192,-	—	—
Kopfteilverstellung motorisch**, Typ 0236 (FUNK0254)	619,-	—	—	—





\*TV Funktion motorisch typweise bestellbar - siehe Funktionsbeschreibung.

\*\*Kopfteilverstellung motorisch nur in Verbindung mit TV Funktion kombinierbar.

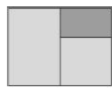
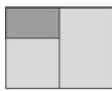

## Modell: Corsica II

	20	21	22	23
				
Typen:	<b>Ottomane links</b> (in Verbindung mit Querschläfer kombinierbar)	<b>Ottomane rechts</b> (in Verbindung mit Querschläfer kombinierbar)	<b>Ottomane links</b> (in Verbindung mit TV Funktion kombinierbar)	<b>Ottomane rechts</b> (in Verbindung mit TV Funktion kombinierbar)
Typ-Nr.:	<b>8100_QRS</b>	<b>8300_QRS</b>	<b>8100_TV</b>	<b>8300_TV</b>
B/H/T in cm (ca. Angaben)	104 x 88 x 230	104 x 88 x 230	104 x 88 x 230	104 x 88 x 230
Sitztiefe in cm (ca. Angaben)	53	53	53	53
Sitzhöhe in cm (ca. Angaben)	46	46	46	46
Stoffgruppe B (PG 01)	1.173,-	1.173,-	1.186,-	1.186,-
Stoffgruppe B1 (PG 02)	1.209,-	1.209,-	1.219,-	1.219,-
Stoffgruppe B2 (PG 03)	1.248,-	1.248,-	1.258,-	1.258,-
Stoffgruppe C (PG 04)	1.310,-	1.310,-	1.287,-	1.287,-
Stoffgruppe D (PG 05)	1.344,-	1.344,-	1.365,-	1.365,-
Stoffgruppe E (PG 06)	1.383,-	1.383,-	1.396,-	1.396,-
Stoffgruppe F (PG 07)	1.417,-	1.417,-	1.435,-	1.435,-
Stoffgruppe I (PG 12)	1.599,-	1.599,-	1.620,-	1.620,-
Leder Punch	1.989,-	1.989,-	1.953,-	1.953,-
Leder LL Duca	2.067,-	2.067,-	2.093,-	2.093,-
Leder Rancho	2.148,-	2.148,-	2.174,-	2.174,-
Leder LL Nubia, LL Dolcia, LL Evita	2.228,-	2.228,-	2.254,-	2.254,-
Leder Reno	2.709,-	2.709,-	2.751,-	2.751,-
<b>Komfortfunktionen und Zusatzausstattungen gegen Aufpreis:</b>				
Bettkasten, Typ 0008 (FUNK0088)	135,-	135,-	135,-	135,-
Kopfteilverstellung manuell, Typ 0093 (FUNK0064)	289,-	289,-	289,-	289,-

## Modell: Corsica II

	24	25	26	27
				
Typen:	Longchair AL links (In Verbindung mit Querschläfer kombinierbar)	Longchair AL rechts (In Verbindung mit Querschläfer kombinierbar)	Longchair AL links (In Verbindung mit TV Funktion kombinierbar)	Longchair AL rechts (In Verbindung mit TV Funktion kombinierbar)
Typ-Nr.:	8141_QRS	8142_QRS	8141_TV	8142_TV
B/H/T in cm (ca. Angaben)	87 x 88 x 171	87 x 88 x 171	87 x 88 x 171	87 x 88 x 171
Sitztiefe in cm (ca. Angaben)	125	125	125	125
Sitzhöhe in cm (ca. Angaben)	46	46	46	46
Stoffgruppe B (PG 01)	874,-	874,-	887,-	887,-
Stoffgruppe B1 (PG 02)	900,-	900,-	913,-	913,-
Stoffgruppe B2 (PG 03)	926,-	926,-	939,-	939,-
Stoffgruppe C (PG 04)	972,-	972,-	985,-	985,-
Stoffgruppe D (PG 05)	996,-	996,-	1.017,-	1.017,-
Stoffgruppe E (PG 06)	1.024,-	1.024,-	1.035,-	1.035,-
Stoffgruppe F (PG 07)	1.048,-	1.048,-	1.063,-	1.063,-
Stoffgruppe I (PG 12)	1.175,-	1.175,-	1.199,-	1.199,-
Leder Punch	1.456,-	1.456,-	1.485,-	1.485,-
Leder LL Duca	1.513,-	1.513,-	1.539,-	1.539,-
Leder Rancho	1.570,-	1.570,-	1.602,-	1.602,-
Leder LL Nubia, LL Dolcia, LL Evita	1.630,-	1.630,-	1.661,-	1.661,-
Leder Reno	1.989,-	1.989,-	2.020,-	2.020,-
<b>Komfortfunktionen und Zusatzausstattungen gegen Aufpreis:</b>				
Bettkasten, Typ 0008 (FUNK0088)	185,-	185,-	185,-	185,-
Kopfteilverstellung manuell, Typ 0093 (FUNK0064)	96,-	96,-	96,-	96,-

## Modell: Corsica II

	28	29	30
			
Typen:	<b>Element 1-sitzig ohne AL mit Aussenhocker links (Sitzraster 69)</b>	<b>Element 1-sitzig ohne AL mit Aussenhocker rechts (Sitzraster 69)</b>	<b>Wickelecke mittel (mit TV Funktion kombinierbar)</b>
Typ-Nr.:	<b>1041_69</b>	<b>1043_69</b>	<b>5044</b>
B/H/T in cm (ca. Angaben)	131 x 88 x 101	131 x 88 x 101	103 x 88 x 103
Sitztiefe in cm (ca. Angaben)	53	53	—
Sitzhöhe in cm (ca. Angaben)	46	46	46
Stoffgruppe B (PG 01)	645,-	645,-	632,-
Stoffgruppe B1 (PG 02)	668,-	668,-	645,-
Stoffgruppe B2 (PG 03)	684,-	684,-	668,-
Stoffgruppe C (PG 04)	702,-	702,-	679,-
Stoffgruppe D (PG 05)	738,-	738,-	718,-
Stoffgruppe E (PG 06)	757,-	757,-	736,-
Stoffgruppe F (PG 07)	775,-	775,-	751,-
Stoffgruppe I (PG 12)	874,-	874,-	840,-
Leder Punch	1.066,-	1.066,-	980,-
Leder LL Duca	1.139,-	1.139,-	1.048,-
Leder Rancho	1.188,-	1.188,-	1.076,-
Leder LL Nubia, LL Dolcia, LL Evita	1.227,-	1.227,-	1.123,-
Leder Reno	1.511,-	1.511,-	1.326,-
<b>Komfortfunktionen und Zusatzausstattungen gegen Aufpreis:</b>			
Bettkasten, Typ 0008 (FUNK0088)	135,-	135,-	—
Kopfteilverstellung manuell, Typ 0093 (FUNK0064)	96,-	96,-	192,-

Modell: Corsica II Style Plus  
Selection Style Plus



- Gestell:** Stahlrohrrahmen
- Unterfederung Sitz:** Stahlwellen - Federn
- Sitzkomfort:** Polyätherschaum
- Polsterung Rücken und Armteil:** Polyätherschaum
- Aufstehhilfe:** Max. Belastbarkeit 130kg
- Kopfteilverstellung:** generell mit Raster und Rückholfeder ausgestattet



4 Fußvarianten:



DT 1 Drehteller Metall Edelstahl

DT 2 Drehteller Holz

DT 4 Drehteller Stern

Farben: chrom, schwarz matt

DT 5 Drehteller Sternfuß

Metall gegen Aufpreis: chrom hochglanz, schwarz matt

Lieferbare Beiztonfarben:

buche erle, nussbaum hell, wenge

gegen Aufpreis:

Kernbuche, Eiche geölt, Eiche bianco



**Kontrastnaht:** nur auf Kundenwunsch!  
Kontrastnaht 1: beige  
Kontrastnaht 2: braun  
Kontrastnähte nur Farbe **beige** oder **braun** bei allen Stoffen und Leder möglich.  
**Bitte immer angeben, ansonsten wird Ton in Ton geliefert!**

Faltenbildung gehört zur legeren Verarbeitung.

**Ergonomie:** Für jede Körpergröße der passende Sessel.  
Zehn Ergonomiegrößen preisgleich lieferbar.

3 Sitzhöhen: 45 / 47 / 49 cm  
3 Sitztiefen: 50 / 53 / 55 cm

Ergonomiematrix:

		Sitztiefe			
		50 cm	53 cm	55 cm	55 cm
Sitzhöhe	45 cm	S1	S2	S3	
	47 cm	M1	M2	M3	
	49 cm	L1	L2	L3	XL 

**Ergonomie XL:** 9 cm mehr Liegefläche = ca. 5 cm höherer Rücken und ca. 4 cm längerer Fußteil.  
Bei der Herz-Waage Funktion verlängert sich das Fußteil nicht zusätzlich -  
siehe Funktionsbeschreibung.

Standardmäßig ist der TV-Sessel mit Funktion manuell mit Gasdruck lieferbar,  
alle anderen Funktionen gegen Aufpreis möglich.

Die Piktogramme im Preisblatt sind schematisch und können von der Wirklichkeit abweichen.  
Setzen Sie sich bitte bei Unklarheiten mit Ihrem Innen- oder Außendienst in Verbindung.

Die genannten Maße sind ca. und in cm. Verarbeitungsbedingte Abweichungen, die dem technischen Fortschritt dienen,  
behalten wir uns vor  
WEEE-Reg.-Nr. DE 49167192

Modell: Corsica II Style Plus  
Selection Style Plus

## Funktionsbeschreibung:

### Grundversion:

**Funktion manuell mit Gasdruck:** Manuelle Verstellung der Fußstütze. Verstellung der Rückenlehne durch innenliegenden Bedienhebel. Durch leichten Körperdruck stufenlos verstellbar bis zur Liegeposition. Manuelle Kopfteilverstellung individuell verstellbar durch einen Rastbeschlag mit Rückholfeder.

### Komfortausstattung und Zusatzausstattungen gegen Aufpreis:

**Fußteil-Verlängerung:** Die Fußteil-Verlängerung verlängert die Liegelänge um ca. 4 cm und ist bei allen Ausstattungsvarianten lieferbar. Bei der Funktion 3-motorisch Herz-Waage generell inklusive und muss nicht zusätzlich bestellt werden. (Ausnahme: Ergonomie XL, hier ist die Fußteil-Verlängerung von 4 cm, bereits durch die Ergonomie gegeben)

**Funktion 2-motorisch:** Getrennte oder synchrone Verstellung der Fußstütze und Rückenlehne bis zur Liegeposition durch 2 E-Motoren. Gegen Aufpreis auch mit Akku lieferbar.

**Funktion 2-motorisch mit Aufstehhilfe:** Getrennte Verstellung der Fußstütze und Rückenlehne bis zur Liegeposition durch 2 E-Motoren. Zusätzlich ausgestattet mit Aufstehhilfe. Gegen Aufpreis auch mit Akku lieferbar.

**Berührungs-Sensoren für Aufstehhilfe:** gegen Aufpreis kann die Aufstehhilfe auch optional über Berührungs-Sensoren, welche im vorderen Griffbereich des Armteils angebracht sind, bedient werden.

**Funktion 3-motorisch Herz-Waage:** Getrennte oder synchrone Verstellung der Fußstütze und Rückenlehne zur Liegeposition durch 2 E-Motoren. Separat verstellbare Sitzneigung durch 1 E-Motor. Die Herz-Waage Position wird durch Ausfahren aller 3 E-Motoren erreicht. Bei der Herz-Waage Funktion ist automatisch immer auch eine Fußteil-Verlängerung (ca. 4 cm) sowie das mitlaufende Armteil integriert. (Ausnahme: Ergonomie XL, hier ist die Fußteil-Verlängerung von 4 cm, bereits durch die Ergonomie gegeben) Auch mit Akku lieferbar.

Als Herz-Waage Position bezeichnet man die Liegeposition, in der die Fußspitzen höher gelagert sind als das Herz. Herz und Kreislauf werden so entlastet. Die Durchblutung verbessert sich und der Körper kann entspannen. Müde, schwerere Beine können sich regenerieren, da das Venensystem entlastet wird.

**Kopfteilverstellung motorisch:** Stufenlose Verstellung des Kopfteles durch einen E-Motor. Die motorische Kopfteilverstellung ist nur in Verbindung mit den motorischen Funktionen bestellbar.

**Funktion mitlaufendes Armteil:** Optional besteht die Möglichkeit den Sessel mit der Funktion mitlaufendes Armteil auszustatten. Funktionsbeschreibung siehe Seite 3. Bei der Funktion 3-motorisch Herz-Waage generell inklusive und muss nicht zusätzlich bestellt werden.

### Motorische Bedienung:

#### Handschalter





## Modell: Corsica II Style Plus

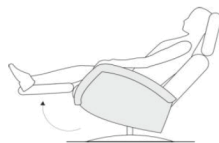

Selection Style Plus

### Funktionsbeschreibung/ -darstellung:

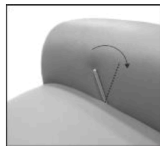
#### Funktion: manuell mit Gasdruck und mitlaufendem Armteil

Schritt 1: Bedienhebel nach vorne drücken - Schließmechanismus der Fußstütze wird geöffnet

Schritt 2: Durch leichten Körperdruck gegen die Rückenlehne und gleichzeitiges Entlasten der Fußstütze bewegt sich das Fußbrett nach oben zur TV-Position. Gleichzeitig senken sich die Armlehnen in eine bequeme Komfortposition ab.

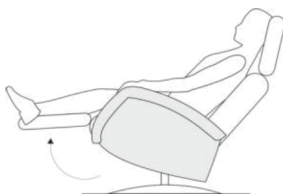


Durch bewegen des Bedienhebels nach hinten kann der Rücken durch leichten Körperdruck stufenlos bis zur Liegeposition verstellt werden.




#### Funktion: mitlaufendes Armteil in Kombination mit motorischen Funktion

Beim Herausfahren der Fußstütze senken sich gleichzeitig die Armteile in eine bequeme Komfortposition ab.



Modell: Corsica II Style Plus  
Selection Style Plus

	28 
Typen:	<b>Drehessel</b>
Typ-Nr.:	<b>1222</b>
B/H/T in cm (H in Abhängigkeit Sitzhöhe Ergonomie S1 - L3)	<b>78 / 108 - 112 / 88</b>
B/H/T in cm bei Ergonomie XL	<b>78 / 115 / 91</b>
Sitztiefe in cm	<b>50/53/55</b>
Sitzhöhe in cm	<b>45/47/49</b>
Sitzbreite in cm	<b>51</b>
Liegelänge in cm - bei Sitztiefe 50 cm	<b>167</b>
Liegelänge in cm - bei Sitztiefe 53 cm	<b>170</b>
Liegelänge in cm - bei Sitztiefe 55 cm	<b>172</b>
Liegelänge in cm - bei Sitztiefe 55 cm - Ergonomie XL	<b>181</b>
<b>Wird die Komfortausstattung Fußteil-Verlängerung gewählt verlängert sich die Liegelänge um zusätzliche 4 cm.</b>	
Stoffgruppe B (PG 01)	1.492,-
Stoffgruppe B1 (PG 02)	1.526,-
Stoffgruppe B2 (PG 03)	1.555,-
Stoffgruppe C (PG 04)	1.581,-
Stoffgruppe D (PG 05)	1.599,-
Stoffgruppe E (PG 06)	1.622,-
Stoffgruppe F (PG 07)	1.648,-
Stoffgruppe I (PG 12)	1.781,-
Leder Punch	1.856,-
Leder LL Duca	1.929,-
Leder Rancho	2.007,-
Leder LL Nubia, LL Dolcia, LL Evita	2.085,-
Leder Reno	2.231,-

**Komfortfunktionen und Zusatzausstattungen gegen Aufpreis:**

Kopfteilverstellung motorisch*, Typ 0236 (FUNK0254)	231,-
Funktion 2-motorisch, Typ 0057 (FUNK0023)	601,-
Funktion 2-motorisch mit Akku, Typ 0130 (FUNK0027)	931,-
Funktion 2-motorisch mit Aufstehhilfe, Typ 0065 (FUNK0026)	902,-
Funktion 2-motorisch mit Aufstehhilfe und Akku, Typ 0302 (FUNK0319)	1.230,-
Bedienung Aufstehhilfe mit Berührungs-Sensor, Typ 0137 (FUNK0003)	151,-
Funktion 3-motorisch Herz-Waage, Typ 0328 (FUNK0330)	751,-
Funktion 3-motorisch Herz-Waage und Akku, Typ 0331 (FUNK0331)	1.082,-
Mittlaufendes Armteil**, Typ 0178 (FUNK0208)	151,-
Fußteil-Verlängerung**, Typ 0326 (FUNK0332)	125,-
DT 5 Drehteller Sternfuß Metall, Typ 0341 (FUSSART0138)	36,-
DT 2 Drehteller Kernbuche/Eiche geölt/Eiche bianco, Typ 0204 (FAR0059/FAR0060/FAR0070)	36,-

\*Kopfteilverstellung motorisch nur in Verbindung mit den motorischen Funktionen bestellbar.

\*\*Bei der Funktion 3-motorisch Herz-Waage generell inklusive und muss nicht zusätzlich bestellt werden.

Bei Bestellungen durch IDM-Datei die Kombination FUNK0208/Typ0178 und FUNK0003/Typ 0137 durch FUNK0310 wählbar. (Fußteilverlängerung bei Ergonomie XL nicht bestellbar, da bereits integriert)

### I Motion Baustein Konsum

Hierbei handelt es sich um Beispielfotos. Die Modelloptik (z.Bsp. Armteil oder Rücken) kann je nach Modell anders aussehen.

#### Kopfverstellung manuell

Typnr.: 0093

#### Kopfverstellung motorisch

Typnr.: 0236



#### TV Funktion motorisch

Typen.: 0060



#### Modulares Steckdosensystem mit USB (hinter der Tischfunktion)

Typennr.: 0299



#### Querschläfer

mit Drell Typennr.: 0111

mit Stoff, Typennr.: 0112

mit Leder, Typennr.: 0174



#### Ottomane links/rechts in Verbindung mit QS

Typennr.: 8100.QS/ 8300. QS

#### in Verbindung mit TV Fkt

Typennr.: 8100.TV/8300.TV



#### Ottomane Bettkasten

(Schublade)

Typennr.: 0008



#### Longchair links/rechts in Verbindung mit QS

Typennr.: 8141.QS/ 8142.QS

#### in Verbindung mit TV Fkt

Typennr.: 8141.TV/ 8142. TV



#### Longchair Bettkasten

Typennr.: 0008



#### Bettkasten

Typennr.: 0008



#### Hocker rechteckig

Typennr.: 6029



#### Stauraum

Typennr.: 0008



#### Kombinationsbeispiele

1-1-1 + 2,5



2,5-Ottomane

