



**CINTO**

Verkaufspreisliste  
Schlafprogramm

**casada®**



unverbindliche Verkaufspreise\* gültig ab 12.04.2023



Emissionsgeprüft  
Schadstoffgeprüft  
Regelmäßige  
Produkt-  
überwachung  
www.tuv.com  
ID 1111253053





## LIEFERBARE KORPUS- UND FRONTAUSFÜHRUNGEN

Korpus und Front

Modell-Nr. 639  
Kieselgrau-Dekor

Innenfarbton

Streifendekor silber-grau

Griffe in Schiefer



Absetz-Farben

Eiche-mocca-Nachbildung



Spiegel

Kristallspiegel



## QUALITÄT IM DETAIL

- Rückwände: Hartfaser, eingenutet
- Drehtüren mit 105°-Öffnungswinkel und gedämpften Scharnieren
- Einlegeböden: 22 mm stark, auf Metallbodenträgern
- Metall-Kleiderstangen in Metallhalterungen, 40 kg belastbar
- Alle Beschläge sind aus Metall und hoch belastbar
- Maximaler Komfort durch Lieferung montierter Beimöbel



Farb- und Modellabweichungen bzw. die Korrektur von irrtümlichen Angaben behalten wir uns vor. Alle Maße sind Ca.-Maße in cm.

## Korpusbreiten

### Drehtürenschränke

Breite	Seite	Sockel	Seite	Sockel	Seite	Sockel	Seite	Sockel	Seite	Breite effektiv
50	1,5	47,5	1,5							50,5 cm
100	1,5	96,4	1,5							99,4 cm
150	1,5	96,4	1,5	47,5	1,5					148,4 cm
200	1,5	96,4	1,5	96,4	1,5					197,3 cm
250	1,5	96,4	1,5	47,5	1,5	96,4	1,5			246,3 cm
300	1,5	96,4	1,5	96,4	1,5	96,4	1,5			295,2 cm
350	1,5	96,4	1,5	96,4	1,5	96,4	1,5	47,5	1,5	344,2 cm
400	1,5	96,4	1,5	96,4	1,5	96,4	1,5	96,4	1,5	393,1 cm

### Schwebetürenschränke


Breite	Seite	Sockel	Seite	Sockel	Seite	Sockel	Seite	Sockel	Seite	Breite effektiv
200	1,5	96,4	1,5	96,4	1,5					197,3 cm
250	1,5	80,1	1,5	80,1	1,5	80,1	1,5			246,3 cm
300	1,5	96,4	1,5	96,4	1,5	96,4	1,5			295,2 cm
330	1,5	80,1	1,5	80,1	1,5	80,1	1,5	80,1	1,5	327,9 cm
400	1,5	96,4	1,5	96,4	1,5	96,4	1,5	96,4	1,5	393,1 cm



Farb- und Modellabweichungen bzw. die Korrektur von irrtümlichen Angaben behalten wir uns vor. Alle Maße sind Ca.-Maße in cm.

## DAS PROGRAMM AUF EINEN BLICK

- Drehtürenschränke in 2 Höhen 216 cm / 236 cm und 8 Breiten
- Schwebetürenschränke in 2 Höhen: 217 und 236 cm:  
2 bis 4-trg., Breiten 200 cm bis 400 cm
- Fronten in Kieselgrau-Dekor, mit schmaler Bauchbinde in **Eiche-Mocca-Nachbildung**,  
wahlweise in Kombination mit **Kristallspiegeltüren**
- Griffe in Schiefer
- **Passepartout und Kranzleisten** optional mit **LED-Beleuchtung**
- Futonbetten mit **Bettseitenhöhe 48 cm** von 140 bis 180 cm, 4 Längen,  
4-fach Liegehöhen-Verstellung
- Indirekte LED-Beleuchtung für Kopf- und Fußteil
- Aufsatzpaneele für die Nachtkonsolen, wahlweise mit LED-Beleuchtung
- Umfangreiches Beimöbelprogramm



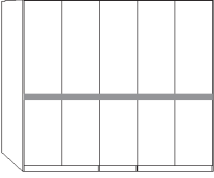
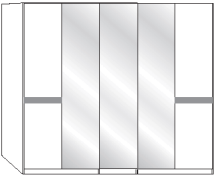
Farb- und Modellabweichungen bzw. die Korrektur von irrtümlichen Angaben behalten wir uns vor. Alle Maße sind Ca.-Maße in cm.

## Drehtürenschränke ohne Kranzleiste

### Innenausstattung:

2 Einlegeböden, 1 Kleiderstange je Fach

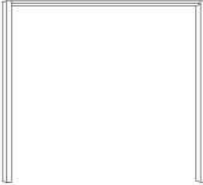
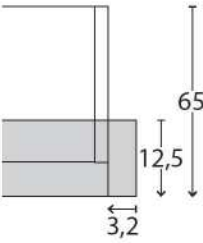



Alle Drehtüren inkl. gedämpfter Scharniere

Beschreibung	Maße in cm		Höhe 216 cm		Höhe 236 cm			
	B	T	Art.-Nr.	EURO	Art.-Nr.	EURO		
 <p><b>Front in Kieselgrau-Dekor, Querriegel in Eiche-mocca- Nachbildung</b></p> <p>Art.-Nr. 501 / 525</p>	1-türig	links angeschlagen	50	58	<b>496</b>	497,-	<b>520</b>	545,-
	1-türig	rechts angeschlagen	50	58	<b>497</b>	497,-	<b>521</b>	545,-
	2-türig		100	58	<b>498</b>	709,-	<b>522</b>	769,-
	3-türig		150	58	<b>499</b>	1.000,-	<b>523</b>	1.071,-
	4-türig		200	58	<b>500</b>	1.105,-	<b>524</b>	1.183,-
	5-türig		250	58	<b>501</b>	1.293,-	<b>525</b>	1.387,-
	6-türig		300	58	<b>502</b>	1.430,-	<b>526</b>	1.540,-
	7-türig		350	58	<b>503</b>	1.865,-	<b>527</b>	2.011,-
	8-türig		400	58	<b>504</b>	2.107,-	<b>528</b>	2.258,-
 <p><b>Außentüren in Kieselgrau-Dekor, Mitteltüren in Kristallspiegel, Querriegel auf Dekortüren in Eiche-mocca-Nachbildung</b></p> <p>Art.-Nr. 511 / 606</p>	1-türig	1 Spiegeltür links	50	58	<b>505</b>	545,-	<b>600</b>	602,-
	1-türig	1 Spiegeltür rechts	50	58	<b>506</b>	545,-	<b>601</b>	602,-
	2-türig	2 Spiegeltüren	100	58	<b>507</b>	837,-	<b>602</b>	954,-
	3-türig	1 Spiegeltür	150	58	<b>508</b>	1.036,-	<b>603</b>	1.137,-
	4-türig	2 Spiegeltüren	200	58	<b>509</b>	1.217,-	<b>604</b>	1.352,-
	5-türig	1 Spiegeltür	250	58	<b>510</b>	1.325,-	<b>605</b>	1.437,-
	5-türig	3 Spiegeltüren	250	58	<b>511</b>	1.421,-	<b>606</b>	1.583,-
	6-türig	2 Spiegeltüren	300	58	<b>512</b>	1.526,-	<b>607</b>	1.682,-
	6-türig	4 Spiegeltüren	300	58	<b>513</b>	1.638,-	<b>608</b>	1.824,-
	7-türig	1 Spiegeltür	350	58	<b>514</b>	1.897,-	<b>609</b>	2.061,-
	7-türig	3 Spiegeltüren	350	58	<b>515</b>	2.011,-	<b>610</b>	2.208,-
	7-türig	5 Spiegeltüren	350	58	<b>516</b>	2.110,-	<b>611</b>	2.370,-
	8-türig	2 Spiegeltüren	400	58	<b>517</b>	2.210,-	<b>612</b>	2.425,-
	8-türig	4 Spiegeltüren	400	58	<b>518</b>	2.325,-	<b>613</b>	2.579,-
	8-türig	6 Spiegeltüren	400	58	<b>519</b>	2.425,-	<b>614</b>	2.730,-



## Passepartout-Rahmen für Drehtürenschränke im Korpus-Farbtön mit oder ohne Beleuchtung



Beschreibung	Maße in cm		Höhe 220 cm		Höhe 240 cm	
	B	T	Art.-Nr.	EURO	Art.-Nr.	EURO
 <p><b>Passepartout-Rahmen,</b> Breite je Seitenstollen 3,2 cm, <b>ohne Beleuchtung</b></p> <ul style="list-style-type: none"> <li>- für Schrankbreite 50 cm</li> <li>- für Schrankbreite 100 cm</li> <li>- für Schrankbreite 150 cm</li> <li>- für Schrankbreite 200 cm</li> <li>- für Schrankbreite 250 cm</li> <li>- für Schrankbreite 300 cm</li> <li>- für Schrankbreite 350 cm</li> <li>- für Schrankbreite 400 cm</li> </ul>	56,4	12,5	<b>900</b>	128,-	<b>916</b>	188,-
	106,4	12,5	<b>901</b>	130,-	<b>917</b>	190,-
	156,4	12,5	<b>902</b>	133,-	<b>918</b>	192,-
	206,4	12,5	<b>903</b>	140,-	<b>919</b>	199,-
	256,4	12,5	<b>904</b>	151,-	<b>920</b>	211,-
	306,4	12,5	<b>905</b>	160,-	<b>921</b>	217,-
	356,4	12,5	<b>906</b>	222,-	<b>922</b>	286,-
	406,4	12,5	<b>907</b>	227,-	<b>923</b>	291,-
<p><b>Draufsicht Schrank inkl. PPT-Rahmen</b></p>  <p>Maße in cm</p>						
 <p><b>Aufpreis für umlaufende LED-Beleuchtung (optional):</b></p> <ul style="list-style-type: none"> <li>- für Schrankbreite 50 cm</li> <li>- für Schrankbreite 100 cm</li> <li>- für Schrankbreite 150 cm</li> <li>- für Schrankbreite 200 cm</li> <li>- für Schrankbreite 250 cm</li> <li>- für Schrankbreite 300 cm</li> <li>- für Schrankbreite 350 cm</li> <li>- für Schrankbreite 400 cm</li> </ul>	56,4	12,5	<b>908</b>	625,-	<b>924</b>	682,-
	106,4	12,5	<b>909</b>	625,-	<b>925</b>	682,-
	156,4	12,5	<b>910</b>	625,-	<b>926</b>	682,-
	206,4	12,5	<b>911</b>	648,-	<b>927</b>	702,-
	256,4	12,5	<b>912</b>	675,-	<b>928</b>	734,-
	306,4	12,5	<b>913</b>	675,-	<b>929</b>	734,-
	356,4	12,5	<b>914</b>	929,-	<b>930</b>	984,-
	406,4	12,5	<b>915</b>	929,-	<b>931</b>	984,-
 <p><b>Nicht nachträglich einbaubar!</b></p>						
<p>Dieses Produkt enthält Lichtquellen der Energieeffizienzklasse F</p> 						


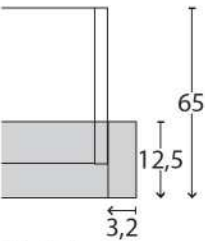
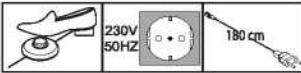




### Bitte beachten:

Bei Verwendung eines Passepartout-Rahmens verbreitert sich der Schrank auf die ausgewiesenen Maße.

## Passepartout-Rahmen für Drehtürenschränke im Korpus-Farbtone mit Beleuchtung



Beschreibung	Maße in cm		Höhe 220 cm		Höhe 240 cm		
	B	T	Art.-Nr.	EURO	Art.-Nr.	EURO	
 <p><b>Passepartout-Rahmen,</b> Breite je Seitenstollen 3,2 cm, <b>mit Beleuchtung</b></p> <p>1 Leuchte - für Schrankbreite 50 cm    56,4    12,5    <b>964</b>    343,-    <b>956</b>    398,-                  2 Leuchten - für Schrankbreite 100 cm    106,4    12,5    <b>965</b>    391,-    <b>957</b>    448,-                  3 Leuchten - für Schrankbreite 150 cm    156,4    12,5    <b>966</b>    448,-    <b>958</b>    510,-                  4 Leuchten - für Schrankbreite 200 cm    206,4    12,5    <b>967</b>    499,-    <b>959</b>    563,-                  5 Leuchten - für Schrankbreite 250 cm    256,4    12,5    <b>968</b>    572,-    <b>960</b>    627,-                  6 Leuchten - für Schrankbreite 300 cm    306,4    12,5    <b>969</b>    631,-    <b>961</b>    691,-                  7 Leuchten - für Schrankbreite 350 cm    356,4    12,5    <b>970</b>    789,-    <b>962</b>    844,-                  8 Leuchten - für Schrankbreite 400 cm    406,4    12,5    <b>971</b>    853,-    <b>963</b>    913,-</p> <p><b>Draufsicht Schrank inkl. PPT-Rahmen</b></p>  <p>Maße in cm</p> <p>Dieses Produkt enthält Lichtquellen der Energieeffizienzklasse F</p> 							
	 <p><b>Stollenbeleuchtung</b></p> <p>1,5    1    <b>096</b>    526,-    <b>097</b>    556,-</p> <p><b>Nicht nachträglich einbaubar!</b>  <b>Für Seitenstollen und Passepartout-Rahmen ohne umlaufende Beleuchtung verwendbar!</b></p> <p>Dieses Produkt enthält Lichtquellen der Energieeffizienzklasse F</p> 						




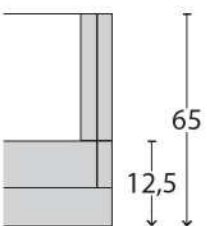

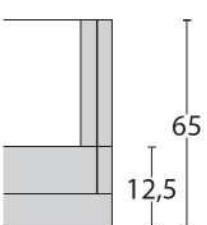
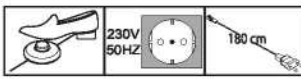
**Bitte beachten:**

Bei Verwendung eines Passepartout-Rahmens verbreitert sich der Schrank auf die ausgewiesenen Maße.




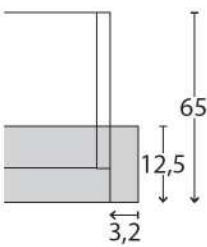


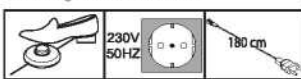
## Kranzleisten für Drehtürenschränke im Korpus-Farbton mit oder ohne Beleuchtung



Beschreibung	Maße in cm			Art.-Nr.	EURO
	B	H	T		
 <p><b>Kranzleiste, ohne Beleuchtung</b></p>					
- für Schrankbreite 50 cm	50	3,2	12,5	<b>700</b>	85,-
- für Schrankbreite 100 cm	100	3,2	12,5	<b>701</b>	92,-
- für Schrankbreite 150 cm	150	3,2	12,5	<b>702</b>	103,-
- für Schrankbreite 200 cm	200	3,2	12,5	<b>703</b>	108,-
- für Schrankbreite 250 cm	250	3,2	12,5	<b>704</b>	108,-
- für Schrankbreite 300 cm	300	3,2	12,5	<b>705</b>	112,-
- für Schrankbreite 350 cm	350	3,2	12,5	<b>706</b>	199,-
- für Schrankbreite 400 cm	400	3,2	12,5	<b>707</b>	201,-
 <p><b>Draufsicht Schrank inkl. Kranzleiste</b> Maße in cm</p>					
 <p><b>Mit Beleuchtung</b></p>					
1 Leuchte - für Schrankbreite 50 cm	50	3,2	12,5	<b>708</b>	233,-
2 Leuchten - für Schrankbreite 100 cm	100	3,2	12,5	<b>709</b>	275,-
3 Leuchten - für Schrankbreite 150 cm	150	3,2	12,5	<b>710</b>	325,-
4 Leuchten - für Schrankbreite 200 cm	200	3,2	12,5	<b>711</b>	382,-
5 Leuchten - für Schrankbreite 250 cm	250	3,2	12,5	<b>712</b>	448,-
6 Leuchten - für Schrankbreite 300 cm	300	3,2	12,5	<b>713</b>	510,-
7 Leuchten - für Schrankbreite 350 cm	350	3,2	12,5	<b>714</b>	700,-
8 Leuchten - für Schrankbreite 400 cm	400	3,2	12,5	<b>715</b>	744,-
 <p><b>Draufsicht Schrank inkl. Kranzleiste</b> Maße in cm</p>					
<p>Dieses Produkt enthält Lichtquellen der Energieeffizienzklasse F</p> 					

## Passepartout-Rahmen für Drehtürenschränke im Absetz-Farbt mit oder ohne Beleuchtung



Beschreibung	Maße in cm		Höhe 220 cm		Höhe 240 cm		
	B	T	Art.-Nr.	EURO	Art.-Nr.	EURO	
 <p><b>Passepartout-Rahmen,</b> Breite je Seitenstollen 3,2 cm, <b>ohne Beleuchtung</b></p> <ul style="list-style-type: none"> <li>- für Schrankbreite 50 cm</li> <li>- für Schrankbreite 100 cm</li> <li>- für Schrankbreite 150 cm</li> <li>- für Schrankbreite 200 cm</li> <li>- für Schrankbreite 250 cm</li> <li>- für Schrankbreite 300 cm</li> <li>- für Schrankbreite 350 cm</li> <li>- für Schrankbreite 400 cm</li> </ul>	56,4	12,5	<b>400</b>	128,-	<b>417</b>	188,-	
	106,4	12,5	<b>401</b>	130,-	<b>418</b>	190,-	
	156,4	12,5	<b>402</b>	133,-	<b>419</b>	192,-	
	206,4	12,5	<b>403</b>	140,-	<b>420</b>	199,-	
	256,4	12,5	<b>404</b>	151,-	<b>421</b>	211,-	
	306,4	12,5	<b>405</b>	160,-	<b>422</b>	217,-	
	356,4	12,5	<b>406</b>	222,-	<b>423</b>	286,-	
	406,4	12,5	<b>407</b>	227,-	<b>424</b>	291,-	
	<p><b>Draufsicht Schrank inkl. PPT-Rahmen</b></p>  <p>Maße in cm</p>						
	 <p><b>Aufpreis für umlaufende LED-Beleuchtung (optional):</b></p> <ul style="list-style-type: none"> <li>- für Schrankbreite 50 cm</li> <li>- für Schrankbreite 100 cm</li> <li>- für Schrankbreite 150 cm</li> <li>- für Schrankbreite 200 cm</li> <li>- für Schrankbreite 250 cm</li> <li>- für Schrankbreite 300 cm</li> <li>- für Schrankbreite 350 cm</li> <li>- für Schrankbreite 400 cm</li> </ul>	56,4	12,5	<b>908</b>	625,-	<b>924</b>	682,-
106,4		12,5	<b>909</b>	625,-	<b>925</b>	682,-	
156,4		12,5	<b>910</b>	625,-	<b>926</b>	682,-	
206,4		12,5	<b>911</b>	648,-	<b>927</b>	702,-	
256,4		12,5	<b>912</b>	675,-	<b>928</b>	734,-	
306,4		12,5	<b>913</b>	675,-	<b>929</b>	734,-	
356,4		12,5	<b>914</b>	929,-	<b>930</b>	984,-	
406,4		12,5	<b>915</b>	929,-	<b>931</b>	984,-	
<p> <b>Nicht nachträglich einbaubar!</b></p> <p>Dieses Produkt enthält Lichtquellen der Energieeffizienzklasse F</p> 							


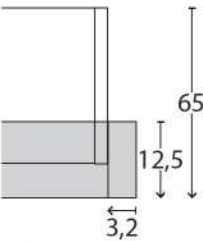
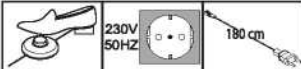






**Bitte beachten:**

Bei Verwendung eines Passepartout-Rahmens verbreitert sich der Schrank auf die ausgewiesenen Maße.

## Passepartout-Rahmen für Drehtürenschränke im Absetz-Farbtön mit Beleuchtung




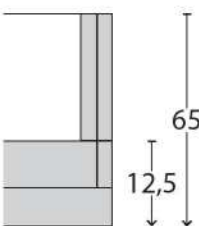

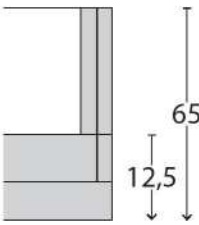
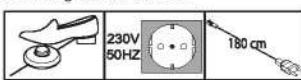
Beschreibung	Maße in cm		Höhe 220 cm		Höhe 240 cm	
	B	T	Art.-Nr.	EURO	Art.-Nr.	EURO
 <p><b>Passepartout-Rahmen,</b> Breite je Seitenstollen 3,2 cm, <b>mit Beleuchtung</b></p> <p>1 Leuchte - für Schrankbreite 50 cm 2 Leuchten - für Schrankbreite 100 cm 3 Leuchten - für Schrankbreite 150 cm 4 Leuchten - für Schrankbreite 200 cm 5 Leuchten - für Schrankbreite 250 cm 6 Leuchten - für Schrankbreite 300 cm 7 Leuchten - für Schrankbreite 350 cm 8 Leuchten - für Schrankbreite 400 cm</p> <p><b>Draufsicht Schrank inkl. PPT-Rahmen</b></p>  <p>Maße in cm</p> <p>Dieses Produkt enthält Lichtquellen der Energieeffizienzklasse F</p> 	56,4	12,5	<b>433</b>	343,-	<b>441</b>	398,-
	106,4	12,5	<b>434</b>	391,-	<b>442</b>	448,-
	156,4	12,5	<b>435</b>	448,-	<b>443</b>	510,-
	206,4	12,5	<b>436</b>	499,-	<b>444</b>	563,-
	256,4	12,5	<b>437</b>	572,-	<b>445</b>	627,-
	306,4	12,5	<b>438</b>	631,-	<b>446</b>	691,-
	356,4	12,5	<b>439</b>	789,-	<b>447</b>	844,-
	406,4	12,5	<b>440</b>	853,-	<b>448</b>	913,-
 <p><b>Stollenbeleuchtung</b></p> <p>1,5</p>	1	<b>096</b>	526,-	<b>097</b>	556,-	
 <p><b>Nicht nachträglich einbaubar!</b> <b>Für Seitenstollen und Passepartout-Rahmen ohne umlaufende Beleuchtung verwendbar!</b></p> <p>Dieses Produkt enthält Lichtquellen der Energieeffizienzklasse F</p> 						

 **Bitte beachten:** Bei Verwendung eines Passepartout-Rahmens verbreitert sich der Schrank auf die ausgewiesenen Maße.



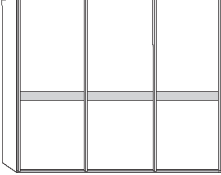

## Kranzleisten für Drehtürenschränke im Absetz-Farbton mit oder ohne Beleuchtung



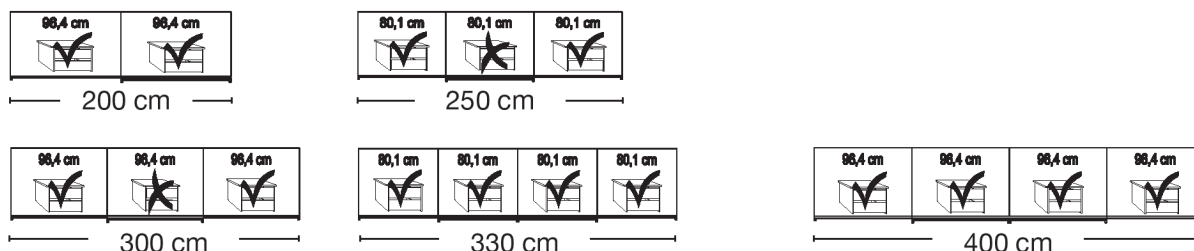
Beschreibung	Maße in cm			Art.-Nr.	EURO
	B	H	T		
 <p><b>Kranzleiste, ohne Beleuchtung</b></p>					
- für Schrankbreite 50 cm	50	3,2	12,5	<b>716</b>	85,-
- für Schrankbreite 100 cm	100	3,2	12,5	<b>717</b>	92,-
- für Schrankbreite 150 cm	150	3,2	12,5	<b>718</b>	103,-
- für Schrankbreite 200 cm	200	3,2	12,5	<b>719</b>	108,-
- für Schrankbreite 250 cm	250	3,2	12,5	<b>720</b>	108,-
- für Schrankbreite 300 cm	300	3,2	12,5	<b>721</b>	112,-
- für Schrankbreite 350 cm	350	3,2	12,5	<b>722</b>	199,-
- für Schrankbreite 400 cm	400	3,2	12,5	<b>723</b>	201,-
 <p><b>Draufsicht Schrank inkl. Kranzleiste</b></p> <p>Maße in cm</p>					
 <p><b>Mit Beleuchtung</b></p>					
- für Schrankbreite 50 cm      1 Leuchte	50	3,2	12,5	<b>724</b>	233,-
- für Schrankbreite 100 cm      2 Leuchten	100	3,2	12,5	<b>725</b>	275,-
- für Schrankbreite 150 cm      3 Leuchten	150	3,2	12,5	<b>726</b>	325,-
- für Schrankbreite 200 cm      4 Leuchten	200	3,2	12,5	<b>727</b>	382,-
- für Schrankbreite 250 cm      5 Leuchten	250	3,2	12,5	<b>728</b>	448,-
- für Schrankbreite 300 cm      6 Leuchten	300	3,2	12,5	<b>729</b>	510,-
- für Schrankbreite 350 cm      7 Leuchten	350	3,2	12,5	<b>730</b>	700,-
- für Schrankbreite 400 cm      8 Leuchten	400	3,2	12,5	<b>731</b>	744,-
 <p><b>Draufsicht Schrank inkl. Kranzleiste</b></p> <p>Maße in cm</p>					
<p>Dieses Produkt enthält Lichtquellen der Energieeffizienzklasse F</p> 					

## Schwebetürenschränke Griffleisten und Querriegel-Leiste in Eiche-mocca-Nachbildung

Innenausstattung Beistell-Element:  
2 Einlegeböden, 1 Kleiderstange


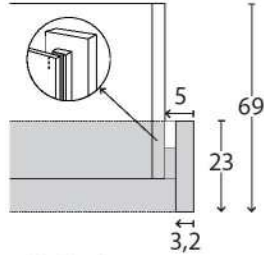
Beschreibung	Maße in cm		Höhe 217 cm		Höhe 236 cm	
	B	T	Art.-Nr.	EURO	Art.-Nr.	EURO
 <p><b>Front im Korpus-Farnton, mit Querriegel in Eiche-mocca-NB</b></p> <p>2-türig</p> <p>3-türig</p> <p>3-türig</p> <p><b>- mit Synchronöffnung</b></p> <p>4-türig</p> <p>4-türig</p>	200	67	<b>800</b>	1.295,-	<b>811</b>	1.352,-
	250	67	<b>801</b>	1.485,-	<b>812</b>	1.705,-
	300	67	<b>802</b>	1.641,-	<b>813</b>	1.771,-
	330	67	<b>803</b>	2.359,-	<b>814</b>	2.352,-
	400	67	<b>804</b>	2.617,-	<b>815</b>	2.702,-
	 <p><b>Front im Korpus-Farnton, mit Querriegel in Eiche-mocca-NB, in Kombination mit Kristallspiegel- türen</b></p> <p>2-türig 1 Spiegeltür links</p> <p>2-türig 1 Spiegeltür rechts</p> <p>3-türig 1 Spiegeltür mittig</p> <p>3-türig 1 Spiegeltür mittig</p> <p><b>- mit Synchronöffnung</b></p> <p>4-türig 2 Spiegeltüren mittig</p> <p>4-türig 2 Spiegeltüren mittig</p>					
200	67	<b>805</b>	1.469,-	<b>816</b>	1.538,-	
200	67	<b>806</b>	1.469,-	<b>817</b>	1.538,-	
250	67	<b>807</b>	1.652,-	<b>818</b>	1.746,-	
300	67	<b>808</b>	1.821,-	<b>819</b>	1.917,-	
330	67	<b>809</b>	2.666,-	<b>820</b>	2.819,-	
400	67	<b>810</b>	2.988,-	<b>821</b>	3.153,-	

### Sockel-Aufteilung



## Passepartout-Rahmen für Schwebetürenschränke im Korpus-Farbtone mit oder ohne Beleuchtung

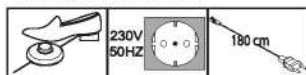


Beschreibung	Maße in cm		Höhe 221 cm		Höhe 240 cm	
	B	T	Art.-Nr.	EURO	Art.-Nr.	EURO
 <p><b>Passepartout-Rahmen,</b> Breite je Seitenstollen: 5 cm, ohne Beleuchtung</p> <ul style="list-style-type: none"> <li>- für Schrankbreite 200 cm</li> <li>- für Schrankbreite 250 cm</li> <li>- für Schrankbreite 300 cm</li> <li>- für Schrankbreite 330 cm</li> <li>- für Schrankbreite 400 cm</li> </ul>	210	23	<b>822</b>	368,-	<b>827</b>	426,-
	260	23	<b>823</b>	373,-	<b>828</b>	432,-
	310	23	<b>824</b>	384,-	<b>829</b>	442,-
	340	23	<b>825</b>	487,-	<b>830</b>	545,-
	410	23	<b>826</b>	492,-	<b>831</b>	554,-
<p><b>Draufsicht Schrank inkl. PPT-Rahmen</b></p>  <p>Maße in cm</p>						
	<p><b>Aufpreis für umlaufende LED-Beleuchtung (optional):</b></p> <ul style="list-style-type: none"> <li>- für Schrankbreite 200 cm</li> <li>- für Schrankbreite 250 cm</li> <li>- für Schrankbreite 300 cm</li> <li>- für Schrankbreite 330 cm</li> <li>- für Schrankbreite 400 cm</li> </ul>					
	210	23	<b>858</b>	634,-	<b>867</b>	705,-
	260	23	<b>860</b>	650,-	<b>869</b>	718,-
	310	23	<b>862</b>	650,-	<b>871</b>	718,-
	340	23	<b>864</b>	860,-	<b>873</b>	931,-
410	23	<b>865</b>	879,-	<b>874</b>	950,-	



**Nicht nachträglich einbaubar!**

Dieses Produkt enthält Lichtquellen der Energieeffizienzklasse F




**Bitte beachten:**

Bei Verwendung eines Passepartout-Rahmens verbreitert sich der Schrank auf die ausgewiesenen Maße.

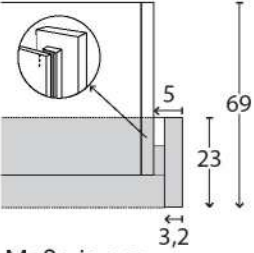


## Passepartout-Rahmen für Schwebetürenschränke im Korpus-Farbton mit Beleuchtung




Beschreibung	Maße in cm		Höhe 221 cm		Höhe 240 cm	
	B	T	Art.-Nr.	EURO	Art.-Nr.	EURO
 <p><b>Passepartout-Rahmen, Breite je Seitenstollen: 5 cm, mit LED-Beleuchtung</b></p> <p>4 Leuchten - für Schrankbreite 200 cm</p> <p>6 Leuchten - für Schrankbreite 250 cm</p> <p>6 Leuchten - für Schrankbreite 300 cm</p> <p>8 Leuchten - für Schrankbreite 330 cm</p> <p>8 Leuchten - für Schrankbreite 400 cm</p>	210	23	<b>634</b>	634,-	<b>650</b>	705,-
	260	23	<b>636</b>	650,-	<b>652</b>	718,-
	310	23	<b>661</b>	650,-	<b>662</b>	718,-
	340	23	<b>639</b>	860,-	<b>655</b>	931,-
	410	23	<b>640</b>	879,-	<b>656</b>	950,-

**Draufsicht Schrank inkl. PPT-Rahmen**




Maße in cm

Dieses Produkt enthält Lichtquellen der Energieeffizienzklasse F




## Zusatzelemente für Schwebetürenschränke

Beschreibung	Maße in cm		Höhe 217 cm		Höhe 236 cm	
	B	T	Art.-Nr.	EURO	Art.-Nr.	EURO
 <p><b>Stollenbeleuchtung</b></p>	1,5	1	<b>100</b>	526,-	<b>101</b>	556,-

**⚠ Nicht nachträglich einbaubar!**

**Für Seitenstollen und Passepartout-Rahmen ohne umlaufende Beleuchtung verwendbar!**


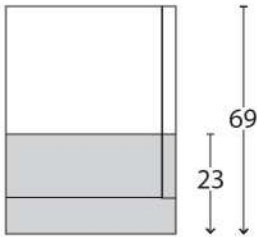

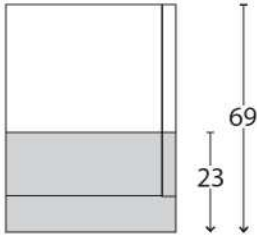

Dieses Produkt enthält Lichtquellen der Energieeffizienzklasse F



**⚠ Bitte beachten:** Bei Verwendung eines Passepartout-Rahmens verbreitert sich der Schrank auf die ausgewiesenen Maße.


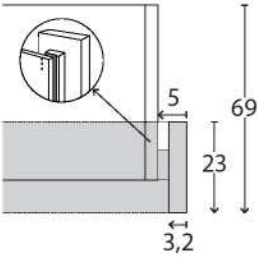


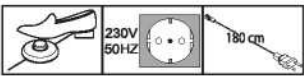
## Kranzleisten für Schwebetürenschränke im Korpus-Farbt mit oder ohne Beleuchtung



Beschreibung	Maße in cm			Art.-Nr.	EURO
	B	H	T		
 <p><b>Kranzleiste,</b> ohne Beleuchtung</p> <p>- für Schrankbreite 200 cm - für Schrankbreite 250 cm - für Schrankbreite 300 cm - für Schrankbreite 330 cm - für Schrankbreite 400 cm</p> <p><b>Draufsicht Schrank inkl. Kranzleiste</b></p>  <p>Maße in cm</p>	200	5	23	<b>977</b>	133,-
	250	5	23	<b>978</b>	140,-
	300	5	23	<b>980</b>	169,-
	330	5	23	<b>982</b>	236,-
	400	5	23	<b>983</b>	245,-
 <p>Mit LED-Beleuchtung</p> <p>- für Schrankbreite 200 cm 4 Leuchten - für Schrankbreite 250 cm 6 Leuchten - für Schrankbreite 300 cm 6 Leuchten - für Schrankbreite 330 cm 8 Leuchten - für Schrankbreite 400 cm 8 Leuchten</p> <p><b>Draufsicht Schrank inkl. Kranzleiste</b></p>  <p>Maße in cm</p> <p>Dieses Produkt enthält Lichtquellen der Energieeffizienzklasse F</p> 	200	5	23	<b>984</b>	522,-
	250	5	23	<b>985</b>	529,-
	300	5	23	<b>987</b>	549,-
	330	5	23	<b>989</b>	728,-
	400	5	23	<b>990</b>	801,-

## Passepartout-Rahmen für Schwebetürenschränke im Absetz-Farbton mit oder ohne Beleuchtung



Beschreibung	Maße in cm		Höhe 221 cm		Höhe 240 cm	
	B	T	Art.-Nr.	EURO	Art.-Nr.	EURO
 <p><b>Passepartout-Rahmen,</b> Breite je Seitenstollen: 5 cm, ohne Beleuchtung</p> <ul style="list-style-type: none"> <li>- für Schrankbreite 200 cm</li> <li>- für Schrankbreite 250 cm</li> <li>- für Schrankbreite 300 cm</li> <li>- für Schrankbreite 330 cm</li> <li>- für Schrankbreite 400 cm</li> </ul> <p><b>Draufsicht Schrank inkl. PPT-Rahmen</b></p>  <p>Maße in cm</p>	210	23	<b>449</b>	368,-	<b>459</b>	426,-
	260	23	<b>450</b>	373,-	<b>460</b>	432,-
	310	23	<b>451</b>	384,-	<b>461</b>	442,-
	340	23	<b>452</b>	487,-	<b>462</b>	545,-
	410	23	<b>453</b>	492,-	<b>463</b>	554,-
 <p><b>Aufpreis für umlaufende LED-Beleuchtung (optional):</b></p> <ul style="list-style-type: none"> <li>- für Schrankbreite 200 cm</li> <li>- für Schrankbreite 250 cm</li> <li>- für Schrankbreite 300 cm</li> <li>- für Schrankbreite 330 cm</li> <li>- für Schrankbreite 400 cm</li> </ul>	210	23	<b>858</b>	634,-	<b>867</b>	705,-
	260	23	<b>860</b>	650,-	<b>869</b>	718,-
	310	23	<b>862</b>	650,-	<b>871</b>	718,-
	340	23	<b>864</b>	860,-	<b>873</b>	931,-
	410	23	<b>865</b>	879,-	<b>874</b>	950,-
 <p><b>Nicht nachträglich einbaubar!</b></p>						
<p>Dieses Produkt enthält Lichtquellen der Energieeffizienzklasse F</p> 						




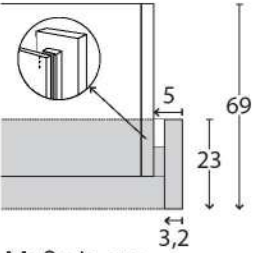

**Bitte beachten:**

Bei Verwendung eines Passepartout-Rahmens verbreitert sich der Schrank auf die ausgewiesenen Maße.







## Passepartout-Rahmen für Schwebetürenschränke im Absetz-Farbton mit Beleuchtung



Beschreibung	Maße in cm		Höhe 221 cm		Höhe 240 cm	
	B	T	Art.-Nr.	EURO	Art.-Nr.	EURO
 <p><b>Passepartout-Rahmen, Breite je Seitenstollen: 5 cm, mit LED-Beleuchtung</b></p> <p>4 Leuchten - für Schrankbreite 200 cm</p> <p>6 Leuchten - für Schrankbreite 250 cm</p> <p>6 Leuchten - für Schrankbreite 300 cm</p> <p>8 Leuchten - für Schrankbreite 330 cm</p> <p>8 Leuchten - für Schrankbreite 400 cm</p> <p><b>Draufsicht Schrank inkl. PPT-Rahmen</b></p>  <p>Maße in cm</p> <p>Dieses Produkt enthält Lichtquellen der Energieeffizienzklasse F</p> 	210	23	<b>469</b>	634,-	<b>474</b>	705,-
	260	23	<b>470</b>	650,-	<b>475</b>	718,-
	310	23	<b>471</b>	650,-	<b>476</b>	718,-
	340	23	<b>472</b>	860,-	<b>477</b>	931,-
	410	23	<b>473</b>	879,-	<b>478</b>	950,-


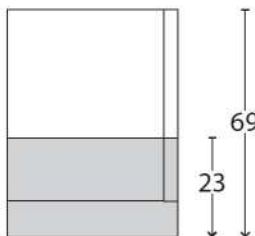

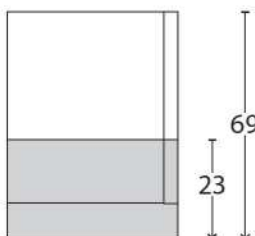
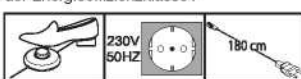
## Zusatzelemente für Schwebetürenschränke

Beschreibung	Maße in cm		Höhe 217 cm		Höhe 236 cm	
	B	T	Art.-Nr.	EURO	Art.-Nr.	EURO
 <p><b>Stollenbeleuchtung</b></p> <p>1,5</p>	1	<b>100</b>	526,-	<b>101</b>	556,-	
 <p><b>Nicht nachträglich einbaubar!</b></p> <p><b>Für Seitenstollen und Passepartout-Rahmen ohne umlaufende Beleuchtung verwendbar!</b></p> <p>Dieses Produkt enthält Lichtquellen der Energieeffizienzklasse F</p> 						






 **Bitte beachten:** Bei Verwendung eines Passepartout-Rahmens verbreitert sich der Schrank auf die ausgewiesenen Maße.

## Kranzleisten für Schwebetürenschränke im Absetz-Farbton mit oder ohne Beleuchtung







Beschreibung	Maße in cm			Art.-Nr.	EURO
	B	H	T		
 <p><b>Kranzleiste,</b> ohne Beleuchtung</p> <p>- für Schrankbreite 200 cm - für Schrankbreite 250 cm - für Schrankbreite 300 cm - für Schrankbreite 330 cm - für Schrankbreite 400 cm</p> <p><b>Draufsicht Schrank inkl. Kranzleiste</b></p>  <p>Maße in cm</p>	200	5	23	<b>479</b>	133,-
	250	5	23	<b>480</b>	140,-
	300	5	23	<b>481</b>	169,-
	330	5	23	<b>482</b>	236,-
	400	5	23	<b>483</b>	245,-
 <p>Mit LED-Beleuchtung</p> <p>- für Schrankbreite 200 cm 4 Leuchten - für Schrankbreite 250 cm 6 Leuchten - für Schrankbreite 300 cm 6 Leuchten - für Schrankbreite 330 cm 8 Leuchten - für Schrankbreite 400 cm 8 Leuchten</p> <p><b>Draufsicht Schrank inkl. Kranzleiste</b></p>  <p>Maße in cm</p> <p>Dieses Produkt enthält Lichtquellen der Energieeffizienzklasse F</p> 	200	5	23	<b>484</b>	522,-
	250	5	23	<b>485</b>	529,-
	300	5	23	<b>486</b>	549,-
	330	5	23	<b>487</b>	728,-
	400	5	23	<b>488</b>	801,-

## Schrank-Zubehör

	Beschreibung	Maße in cm			Art.-Nr.	EURO	
		B	H	T			
	<b>2er-Set Selbsteinzug mit Dämpfung</b> für Außentüren, Set für 2-,3- und 4-türige Schränke						
	Paar	24	2	11	<b>365</b>	201,-	
	<b>Selbsteinzug mit Dämpfung für Mitteltüren</b> * - für 3-türige Schränke	Stück	24	2	11	<b>363</b>	112,-
	- für 4-türige Schränke	Stück	24	2	11	<b>364</b>	112,-
	* <b>Bitte Deckenhöhe beachten!</b> <b>Montage kann nur von der Schrank-Oberseite erfolgen!</b>						
	<b>Kollisionsdämpfer</b> - für 2-türige Schränke	1 Stück	28	4	2	<b>369</b>	112,-
	<b>Optimale Funktion nur in Verbindung mit Außentürdämpfung</b>						
	- für 3-4-türige Schränke	2 Stück	28	4	2	<b>370</b>	201,-
	<b>Optimale Funktion nur in Verbindung mit Außen- und Mitteltürdämpfung!</b>						
	<b>LED-Line-Vorbauleuchte, flach in schwarz</b>						
	1 Stück	60	1,5	4,5	<b>880</b>	279,-	
	2 Stück	60	1,5	4,5	<b>881</b>	362,-	
	3 Stück	60	1,5	4,5	<b>882</b>	499,-	
Dieses Produkt enthält Lichtquellen der Energieeffizienzklasse E							
	<b>Nur in Verbindung mit Passepartout-Rahmen und Kranzleisten!</b>						
	<b>LED-Line-Aufbauleuchte in schwarz</b>						
Dieses Produkt enthält Lichtquellen der Energieeffizienzklasse E	1 Stück	60	6	19	<b>883</b>	268,-	
	2 Stück	60	6	19	<b>884</b>	343,-	
	3 Stück	60	6	19	<b>885</b>	467,-	
							

## Schrank-Zubehör

Innenausführung: Streifendekor silber-grau

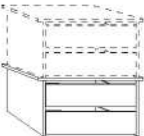
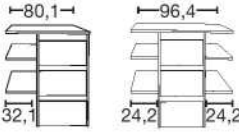
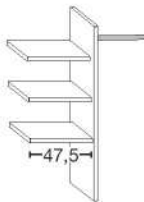





	Beschreibung	Maße in cm			Art.-Nr.	EURO	
		B	H	T			
	<b>1 Einlegeboden</b>						
	- für Fachbreite 47,5 cm	1 Stück	47,5	2,2	51,5	<b>028</b>	64,-
	- für Fachbreite 80,1 cm	1 Stück	80,1	2,2	51,5	<b>320</b>	66,-
	- für Fachbreite 96,4 cm	1 Stück	96,4	2,2	51,5	<b>030</b>	69,-
	<b>3 Einlegeböden</b>						
	- für Fachbreite 47,5 cm	3 Stück	47,5	2,2	51,5	<b>029</b>	144,-
	- für Fachbreite 80,1 cm	3 Stück	80,1	2,2	51,5	<b>321</b>	156,-
	- für Fachbreite 96,4 cm	3 Stück	96,4	2,2	51,5	<b>031</b>	169,-
	<b>Kleiderstange</b>						
	- für Fachbreite 47,5 cm		47,5	3	2	<b>049</b>	50,-
	- für Fachbreite 80,1 cm		80,1	3	2	<b>053</b>	50,-
	- für Fachbreite 96,4 cm		96,4	3	2	<b>050</b>	53,-
	<b>LED-Lichtblende für Einlegeböden</b>						
	- für Fachbreite 47,5 cm	1 Stück	47,5	3	1	<b>190</b>	169,-
	- für Fachbreite 80,1 cm	1 Stück	80,1	3	1	<b>199</b>	190,-
	- für Fachbreite 96,4 cm	1 Stück	96,4	3	1	<b>192</b>	213,-
	- für Fachbreite 47,5 cm	2 Stück	47,5	3	1	<b>193</b>	288,-
	- für Fachbreite 80,1 cm	2 Stück	80,1	3	1	<b>200</b>	332,-
	- für Fachbreite 96,4 cm	2 Stück	96,4	3	1	<b>195</b>	343,-
	- für Fachbreite 47,5 cm	3 Stück	47,5	3	1	<b>196</b>	394,-
	- für Fachbreite 80,1 cm	3 Stück	80,1	3	1	<b>201</b>	467,-
	- für Fachbreite 96,4 cm	3 Stück	96,4	3	1	<b>198</b>	492,-

Dieses Produkt enthält Lichtquellen der Energieeffizienzklasse F



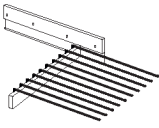
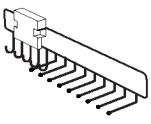
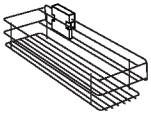
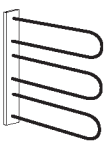
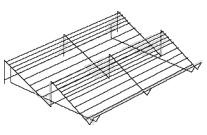

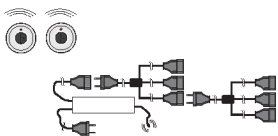
## Schrank-Zubehör

Innenausführung: Streifendekor silber-grau

Beschreibung	Maße in cm			Art.-Nr.	EURO
	B	H	T		
 <p><b>Schubkasten-Einsatz</b> mit 2 Auszügen mit Selbsteinzug und HOLZfront für Drehtüren- und Schwebetürenschränke, <b>stapelbar und auf beliebiger Höhe einbaubar</b></p> <p>- für Fachbreite 80,1 cm - für Fachbreite 96,4 cm</p>	80,1 96,4	41 41	44 44	<b>072</b> <b>073</b>	394,- 405,-
 <p><b>Schubkasten-Einsatz</b> mit 3 Auszügen mit Selbsteinzug und HOLZfront</p> <p>- für Fachbreite 80,1 cm - für Fachbreite 96,4 cm</p> <p>Art.-Nr. 024      Art.-Nr. 064</p>	80,1 96,4	89 89	51,5 51,5	<b>024</b> <b>064</b>	556,- 556,-
 <p><b>Wäscheboden-Einsatz, bestehend aus:</b></p> <p>3 Einlegeböden, 1 Kleiderstange, 1 Mittelseite</p> <p>- für Fachbreite 80,1 cm - für Fachbreite 96,4 cm</p> <p><b>Beidseitig (links- oder rechtsseitig) verwendbar!</b></p> <p> <b>Nur auf Sockelböden stellbar!</b></p>	80,1 96,4	137 137	51,5 51,5	<b>026</b> <b>066</b>	201,- 201,-
 <p><b>Innenspiegel</b></p> <p> <b>! ACHTUNG !</b> Nur einsetzbar bei Drehtüren!</p> <p>Art.-Nr. 046      Art.-Nr. 079</p>	36 36	80 173	1 1	<b>046</b> <b>079</b>	73,- 156,-
 <p><b>Innenspiegel, klappbar</b></p> <p> <b>Nur in Verbindung mit Schwebetürenschränken!</b></p> <p><b>Nicht in Verbindung mit LED-Lichtblende verwendbar!</b></p>	36	173	2	<b>080</b>	220,-

## Schrank-Zubehör



Innenausführung: Streifendekor silber-grau

Beschreibung	Maße in cm			Art.-Nr.	EURO
	B	H	T		
 <p><b>Ausziehbarer Hosenhalter</b></p>	45	10	50	<b>056</b>	313,-
 <p><b>Krawatten- und Gürtelauszug</b></p>	7	19	45	<b>059</b>	126,-
 <p><b>Utensilien-Auszug</b></p>	16	9	45	<b>076</b>	130,-
 <p><b>Krawatten- und Gürtelhalter</b></p>	30	27	9	<b>042</b>	80,-
 <p><b>Schuhrost</b> - für Fachbreite 96,4 cm</p>	96	15	50	<b>094</b>	108,-
 <p><b>Kleiderlift</b> für Schrankfach-Breite 72,2 - 96,4 cm</p>	100	85	14	<b>081</b>	327,-
 <p><b>Fernbedienungs-Set für Beleuchtungen mit 2 Fernbedienungen</b> Bis zu 5 Verbrauchsstellen anschließbar</p>	40	9	13	<b>005</b>	240,-

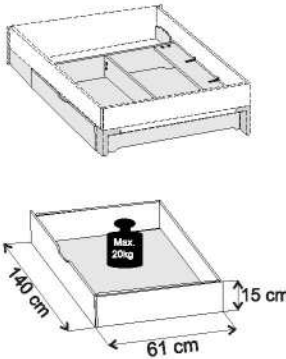




## Futonbetten

Fußteilhöhe: 48 cm

Liegehöhen-Verstellung 4-fach

Beschreibung	Liegefläche in cm	Stellfläche in cm	Art.-Nr.	EURO
 <p><b>Holz-Kopfteil mit oberem Paneel im Absetz-Farbton, Kufe in Schiefer</b></p> <p>Höhe Kopfteil: <b>103</b>cm Höhe Fußteil: <b>48</b> cm Höhe Oberkante Bettseite: <b>48</b> cm</p>	140 x 190	149 x 204	<b>280</b>	648,-
	140 x 200	149 x 214	<b>281</b>	648,-
	140 x 210	149 x 224	<b>282</b>	741,-
	140 x 220	149 x 234	<b>283</b>	741,-
	160 x 190	169 x 204	<b>292</b>	648,-
	160 x 200	169 x 214	<b>293</b>	648,-
	160 x 210	169 x 224	<b>310</b>	741,-
	160 x 220	169 x 234	<b>311</b>	741,-
	180 x 190	189 x 204	<b>294</b>	648,-
	180 x 200	189 x 214	<b>295</b>	648,-
	180 x 210	189 x 224	<b>312</b>	741,-
	180 x 220	189 x 234	<b>314</b>	741,-
 <p><b>Holz-Kopfteil mit oberem Paneel im Absetz-Farbton, Winkelfüße in Schiefer</b></p> <p>Höhe Kopfteil: <b>103</b>cm Höhe Fußteil: <b>48</b> cm Höhe Oberkante Bettseite: <b>48</b> cm</p>	140 x 190	149 x 204	<b>315</b>	675,-
	140 x 200	149 x 214	<b>316</b>	675,-
	140 x 210	149 x 224	<b>317</b>	769,-
	140 x 220	149 x 234	<b>318</b>	769,-
	160 x 190	169 x 204	<b>319</b>	675,-
	160 x 200	169 x 214	<b>322</b>	675,-
	160 x 210	169 x 224	<b>323</b>	769,-
	160 x 220	169 x 234	<b>324</b>	769,-
	180 x 190	189 x 204	<b>325</b>	675,-
	180 x 200	189 x 214	<b>326</b>	675,-
	180 x 210	189 x 224	<b>327</b>	769,-
	180 x 220	189 x 234	<b>328</b>	769,-


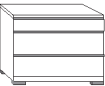
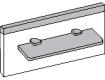
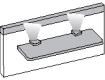
## Zusatzelemente für Betten

	Beschreibung	Maße in cm			Art.-Nr.	EURO
		B	H	T		
	<b>Großraum-Bettschubkasten</b> inkl. Fußteilverblendung, paarweise					
	- für Liegefläche 140 x 190 cm	140	15	61	<b>124</b>	556,-
	- für Liegefläche 140 x 200 cm	140	15	61	<b>182</b>	556,-
	- für Liegefläche 140 x 210 cm	140	15	61	<b>183</b>	586,-
	- für Liegefläche 140 x 220 cm	140	15	61	<b>125</b>	586,-
	- für Liegefläche 160 x 190 cm	160	15	61	<b>184</b>	556,-
	- für Liegefläche 160 x 200 cm	160	15	61	<b>185</b>	556,-
	- für Liegefläche 160 x 210 cm	160	15	61	<b>186</b>	586,-
	- für Liegefläche 160 x 220 cm	160	15	61	<b>187</b>	586,-
	- für Liegefläche 180 x 190 cm	180	15	61	<b>188</b>	556,-
	- für Liegefläche 180 x 200 cm	180	15	61	<b>189</b>	556,-
	- für Liegefläche 180 x 210 cm	180	15	61	<b>194</b>	586,-
	- für Liegefläche 180 x 220 cm	180	15	61	<b>191</b>	586,-
	 <b>Nur für Betten mit Winkelfüßen!</b>					
 <p>Dieses Produkt enthält eine Lichtquelle der Energieeffizienzklasse F</p>	<b>LED-Ambiente-Beleuchtung zur Befestigung hinter dem Kopfteil</b>					
	- für Bettbreite 140 cm	147	1	1	<b>301</b>	362,-
	- für Bettbreite 160 cm	167	1	1	<b>302</b>	362,-
	- für Bettbreite 180 cm	187	1	1	<b>303</b>	362,-
 <p>Dieses Produkt enthält eine Lichtquelle der Energieeffizienzklasse E</p>	<b>Beleuchtungsset für Fußteil</b>					
	- für Bettbreite 140 / 160 / 180 cm	2 x 60	1	1	<b>304</b>	362,-
 <p>Dieses Produkt enthält eine Lichtquelle der Energieeffizienzklasse G</p>	<b>LED-Flexleuchte, Schiefer</b>					
	Paar	50	2	4	<b>110</b>	444,-



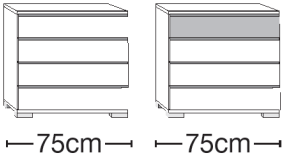
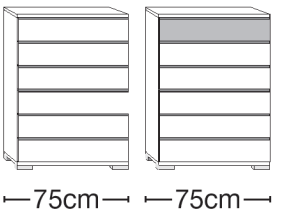
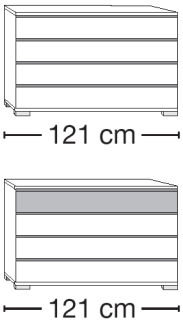
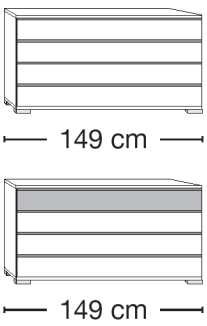
## Nachtschränke und Paneele

### Gleitfüße in schwarz

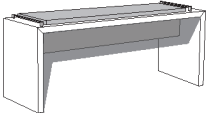


Beschreibung	Maße in cm			Art.-Nr.	EURO	
	B	H	T			
 <b>Nachtschrank, 1 Auszug schwebend</b>  - Front Kieselgrau-Dekor	Stück	60	48	43	<b>044</b>	252,-
	Paar	60	48	43	<b>045</b>	464,-
 <b>Nachtschrank, 2,5 Auszüge</b>  - Front Kieselgrau-Dekor  - Front Kieselgrau-Dekor, oberer Auszug im Absetz-Farbton	Stück	60	48	43	<b>065</b>	435,-
	Paar	60	48	43	<b>067</b>	801,-
	Stück	60	48	43	<b>068</b>	435,-
	Paar	60	48	43	<b>069</b>	801,-
 <b>Nachtschrank-Paneel,</b> mit Rauchglasboden Abschlussleiste im Absetz-Farbton	Stück	60	26	12	<b>111</b>	112,-
	Paar	60	26	12	<b>112</b>	192,-
 <b>Nachtschrank-Paneel,</b> mit Rauchglasboden und LED-Beleuchtung Abschlussleiste im Absetz-Farbton  <small>Dieses Produkt enthält eine Licht- quelle der Energieeffizienzklasse G</small>	Stück	60	26	12	<b>113</b>	261,-
	Paar	60	26	12	<b>114</b>	474,-

## Beimöbel

Auszüge mit Selbsteinzug und Dämpfung, Griffleisten in Schiefer, Gleitfüße in schwarz

Beschreibung	Maße in cm			Art.-Nr.	EURO
	B	H	T		
 <p>← 75cm → ← 75cm →</p> <p><b>Schubkastenkommode mit 4 Auszügen</b></p> <p>- Front Kieselgrau-Dekor</p> <p>- Front Kieselgrau-Dekor, oberer Auszug im Absetz-Farbton</p>	75	82	42	<b>083</b>	984,-
	75	82	42	<b>084</b>	984,-
 <p>← 75cm → ← 75cm →</p> <p><b>Schubkastenkommode mit 6 Auszügen</b></p> <p>- Front Kieselgrau-Dekor</p> <p>- Front Kieselgrau-Dekor, oberer Auszug im Absetz-Farbton</p>	75	120	42	<b>155</b>	1.236,-
	75	120	42	<b>156</b>	1.236,-
 <p>← 121 cm →</p> <p>← 121 cm →</p> <p><b>Schubkastenkommode mit 4 Großraum-Auszügen</b></p> <p>- Front Kieselgrau-Dekor</p> <p>- Front Kieselgrau-Dekor, oberer Auszug im Absetz-Farbton</p>	121	82	42	<b>163</b>	1.297,-
	121	82	42	<b>164</b>	1.297,-
 <p>← 149 cm →</p> <p>← 149 cm →</p> <p><b>Schubkastenkommode mit 4 Großraum-Auszügen</b></p> <p>- Front Kieselgrau-Dekor</p> <p>- Front in Kieselgrau-Dekor, oberer Auszug im Absetz-Farbton</p>	149	82	42	<b>181</b>	1.817,-
	149	82	42	<b>202</b>	1.817,-

## Beimöbel

Beschreibung	Maße in cm			Art.-Nr.	EURO
	B	H	T		
 <p><b>Ankleidebank</b> mit Sitzauflage  - in Kunstleder mocca</p>	120	53	40	<b>414</b>	570,-
 <p><b>Wandspiegel</b></p>	60	80	3	<b>086</b>	217,-
 <p><b>Wandspiegel</b></p>	110	85	3	<b>087</b>	375,-